

Begleitende Ergebnisrechnung

Nemetschek Bausoftware GmbH passt die Inhalte ihrer Publikationen aktuellen Änderungen an. Dieses Dokument entspricht dem in der Fußzeile genannten Informationsstand des Bearbeiters. Die Herausgeberin lehnt jegliche Haftung für eventuelle Fehler oder Unterlassungen in dieser Veröffentlichung ab. Vervielfältigungen bedürfen einer schriftlichen Zustimmung.

Bau für Windows

Begleitende Ergebnisrechnung



Inhaltsverzeichnis

Allgemein.....	3
Vertragsverwaltung	4
Nachunternehmerverträge	5
Verträge/Nachträge Auftraggeber.....	6
Übersicht.....	6
Leistungsstand / Abrechnungsstand.....	8
Leistungsstand Auftraggeber	8
Leistungsstand Nachunternehmer.....	8
Abrechnungsstand Nachunternehmer	9
Referenztable Kostenarten/Gewerke.....	10
Musterausdrucke.....	12
Begleitende Ergebnisrechnung	13
Leistungsstand.....	13
Abrechnungsstand.....	14
Leistungsstand Vordruck.....	14

Bau für Windows

Begleitende Ergebnisrechnung

Allgemein

Allgemein

In der begleitenden Ergebnisrechnung haben Sie die Möglichkeit, die Einzelgewerke, die Sie im Arbeitsgebiet „955 – Objekt-Gewerke“ angelegt haben während der Bauausführung hinsichtlich der Kosten zu überwachen.

Für die Bearbeitung müssen Sie als erstes in der Vertragsverwaltung die Verträge für Ihre Nachunternehmer und Ihren Auftraggeber erfassen. Hierbei haben Sie die Möglichkeit die Einzelgewerke an verschiedene Nachunternehmer zu vergeben und auch diesen innerhalb der Gewerke 'Unterverträge' zuzuweisen.

Danach können Sie in der Leistungserfassung die für das Gewerk gültigen Leistungsstände (gegenüber Ihrem Auftraggeber, sowie die Ihrer Nachunternehmer) erfassen. Auch können Sie hier, wenn Sie den Gewerken Kostenarten zugeordnet haben, Abrechnungsstände Ihrer Nachunternehmer aus der Finanzbuchhaltung übernehmen, aber auch manuell erfassen.



Abb. 1: Auswahlmenü Begleitende Ergebnisrechnung

Bau für Windows

Begleitende Ergebnisrechnung

Vertragsverwaltung

Vertragsverwaltung

In der Vertragsverwaltung bekommen Sie einen Überblick über die Objekt-Gewerke und deren Vertragssumme. Außerdem haben Sie noch die Möglichkeit Auf- bzw. Abschläge für jedes Gewerk zu erfassen. Über die Optionen Verträge Nachunternehmer und Verträge Auftraggeber können Sie die jeweiligen Vertragssummen erfassen.

Abb. 2: Vertragsverwaltung

Nachfolgend erhalten Sie eine Beschreibung der möglichen Felder der Vertragsverwaltung:

- AGK % = Geplante 'Allgemeine Geschäftskosten' in Prozent
- Budgetvorgabe = Auftragssumme /. AGK
- Gewinn % = Geplanter Vergabegewinn in Prozent
- Budget = Budgetvorgabe /. geplanter Gewinn
- Vergabesumme = Summe aller Vergaben des Gewerks
- Vergabegewinn = Budget /. Vergabesumme
- Vergabegewinn % = Verhältnis Vorgabe- zu Vergabesumme
- AG Leistungsstand = Leistungsstand Auftraggeber
- NU Leistungsstand = Leistungsstand Auftragnehmer
- NU Abrechnungsstand = Abrechnungsstand Auftragnehmer
- NU Abrechnungsstand % = Abrechnungsstand Auftragnehmer im Verhältnis zur Vergabesumme
- Hochrechnung Vergabe = Vergabesumme + Rückstellung + Angebot
= Budget (wenn keine Vergabesumme, Rückstellung und Angebot)
- Hochrechnung Ergebnis = Budget /. Hochrechnung Vergabe
- Prognoseergebnis = Budget /. Prognose

Bau für Windows

Begleitende Ergebnisrechnung

Vertragsverwaltung

Ergebnis	= Budget /. NU Abrechnungstand	(schlussgerechnet)
	= Budget /. Hochrechnung Vergabe	(nicht schlussgerechnet)
Deckungsbeitrag	= Auftragssumme /. NU Abrechnung	(schlussgerechnet)
	= Auftragssumme /. Hochrechnung Vergabe	(nicht schlussgerechnet)
DB %	= Verhältnis Auftragssumme zu NU Abrechnung	(schlussgerechnet)
	= Verhältnis Auftragssumme zu Hochrechnung Vergabe	(nicht schlussgerechnet)

Nachunternehmerverträge

Sie bekommen hier alle Nachunternehmer des Gewerkes (955) angezeigt. Sie haben die Möglichkeit eine Gesamtvergabesumme einzugeben oder die Vergabesumme aus den Arbeitsgebieten „Vergabe“ bzw. „Preisvergleich“ zu übernehmen.

Über die Option „Einzelverträge“ können Sie die Gesamtvergabesumme auf Ihre Nachunternehmer verteilen.

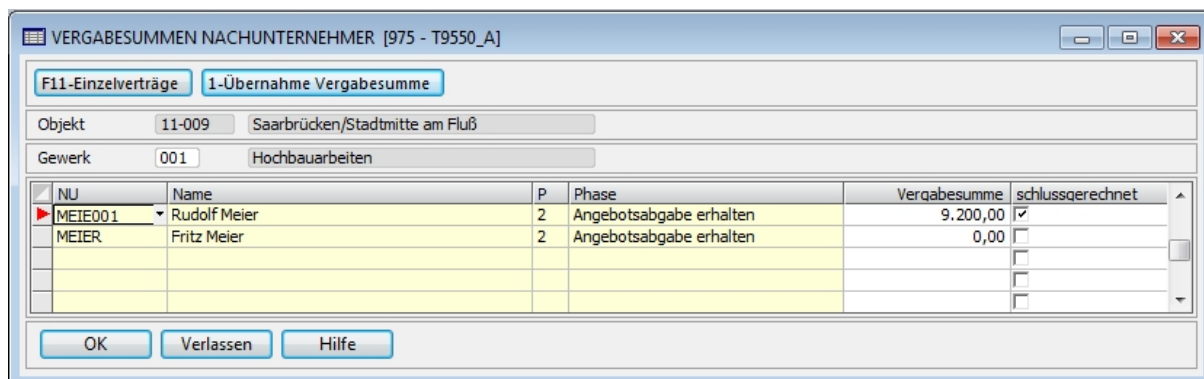


Abb. 3: Vertragssummen Nachunternehmer

Die Angabe des Abrechnungstyps sowie der Abrechnungsbeträge steuert beim Druck der begleitenden Ergebnisrechnung in Kombination mit der Periode die Ausgabe des aktuellen Ergebnisstandes.

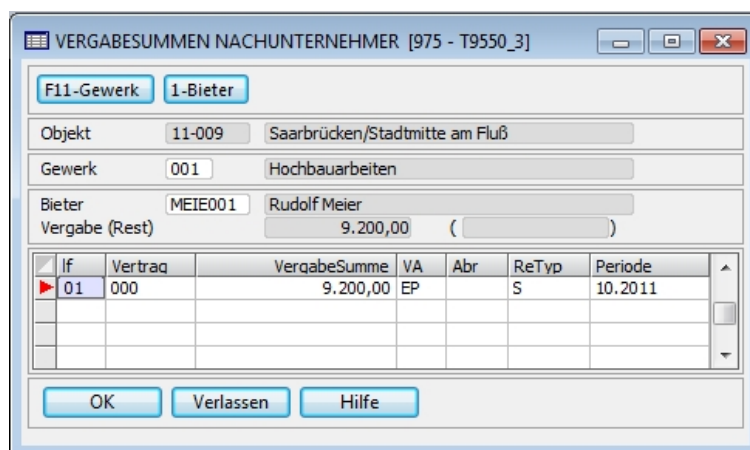


Abb. 4: Vergabesummen Nachunternehmer

Bau für Windows

Begleitende Ergebnisrechnung

Vertragsverwaltung

In dem Feld „Vertrag“ geben Sie an, ob es sich um den Hauptvertrag (00) oder einen Nachtrag (01...99) handelt. Anschließend können Sie die Vergabesumme und die Vertragsart (EP = Einheitspreisvertrag; PA = Pauschalvertrag) angeben. Die Eingabe vervollständigen Sie mit der Abrechnungs-Nr., dem Rechnungstyp (A = Abschlagsrechnung; T = Teilschlussrechnung; S = Schlussrechnung) und der Periode.

Verträge Auftraggeber

In diesem Bereich tragen Sie die Vertragssummen gegenüber Ihrem Auftraggeber ein. Hierbei können Sie auch Nachträge erfassen. Die Gesamtsumme wird automatisch bei Verlassen des Bildschirms errechnet und als Vertragssumme abgelegt.

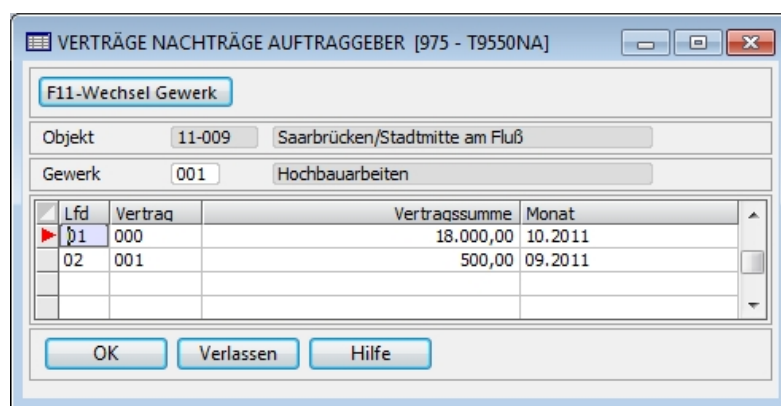


Abb. 5: Verträge/Nachträge Auftraggeber

In der Spalte ‚Lfd‘ geben Sie eine frei zu vergebende laufende Nummer an. In dem Feld ‚Vertrag‘ legen Sie fest, ob es sich um einen Hauptvertrag (00) oder einen Nachtrag (01) handelt. Nach der Vertragssumme geben Sie in der Spalte ‚Monat‘ den Monat und das Jahr des Vertragsabschlusses an.

Übersicht

In diesem Dialog können Sie sich eine Übersicht über den aktuellen Stand des Gewerkes verschaffen.

Zur Information werden die Felder Objekt, AG, Aufschläge, Aufsch., Vergabeabschlag, Vorgabesumme, Vergabesumme, NU, Diff.Leistung und Überschuss/Verlust am Bildschirm angezeigt.

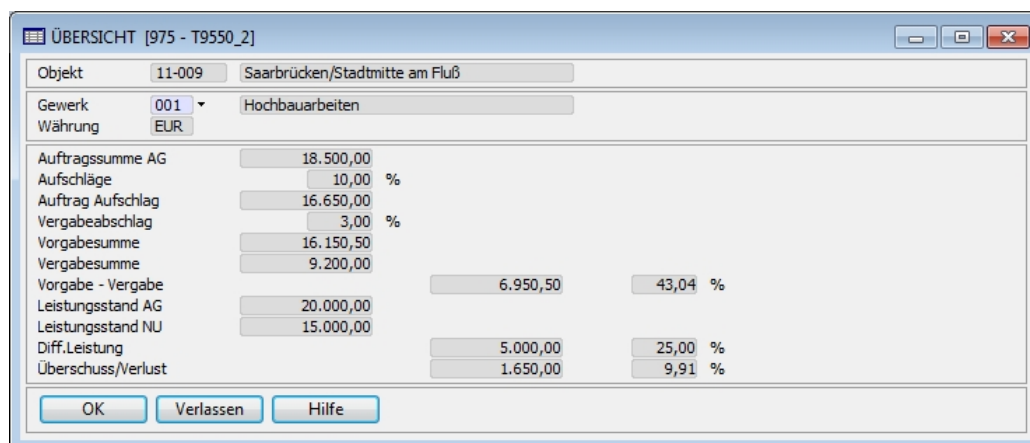


Abb. 6: Gewerke Übersicht

Bau für Windows

Begleitende Ergebnisrechnung



Vertragsverwaltung

„ Auftragssumme:	Ergibt sich aus den Eingaben in ‚Verträge/Nachträge Auftraggeber‘
„ Aufschläge:	Diese sind in der Vertragsverwaltung hinterlegt
„ Auftrag-Aufsch.:	Auftragssumme abzügl. der Aufschläge
„ Vergabeabschlag:	Dieser ist in der Vertragsverwaltung hinterlegt
„ Vorgabesumme:	Summe aus ‚Auftrag-Aufsch.‘ abzügl. Vergabeabschlag
„ Vergabesumme:	Summe der Einzelverträge der Nachunternehmerverträge
„ Vorgabe-Vergabe:	Summe aus Vorgabesumme – Vergabesumme
„ Leistungsstand AG:	Leistungsstand Auftraggeber
„ Leistungsstand NU:	Leistungsstand Nachunternehmer
„ Diff. Leistung:	Leistungsstand AG – Leistungsstand NU
„ Überschuss/Verlust:	Summe aus ‚Auftrag-Aufsch.‘ abzügl. ‚Leistungsstand AG‘

Bau für Windows

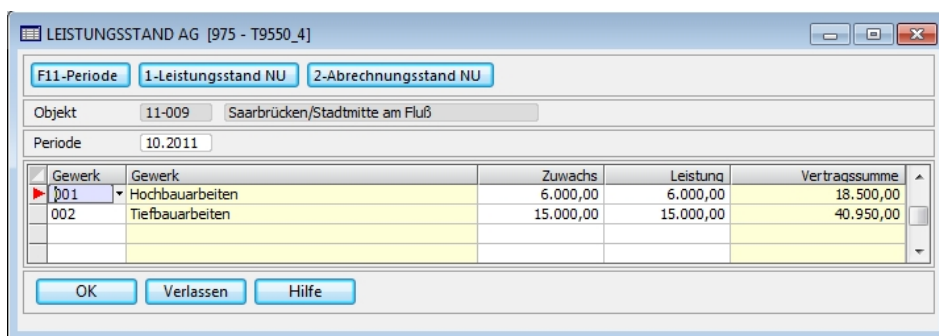
Begleitende Ergebnisrechnung

Leistungsstand / Abrechnungsstand

Leistungsstand / Abrechnungsstand

In dem Bereich Leistungsstand / Abrechnungsstand haben Sie die Möglichkeit einen Leistungsstand für den Auftraggeber und den Nachunternehmer anzugeben, sowie den Abrechnungsstand des Nachunternehmers. Die Meldung der Leistungs- bzw Abrechnungsstände erfolgt Perioden bezogen.

Leistungsstand Auftraggeber



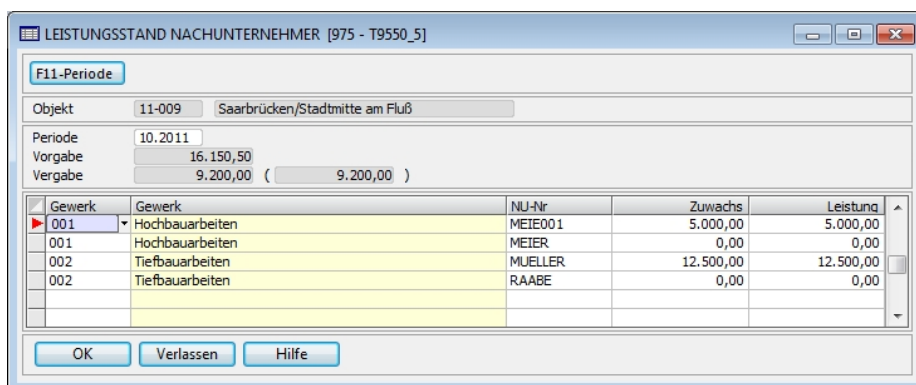
Gewerk	Gewerk	Zuwachs	Leistung	Vertragssumme
001	Hochbauarbeiten	6.000,00	6.000,00	18.500,00
002	Tiefbauarbeiten	15.000,00	15.000,00	40.950,00

Abb. 7: Leistungsstand Auftraggeber

Die Angabe des Leistungsstandes Auftraggeber erfolgt Perioden bezogen. Wählen Sie zuerst die Gewerke Nummer, für die Sie einen Leistungsstand melden möchten. Geben Sie bitte den Zuwachs an, dieser wird automatisch zur Leistung addiert. Sie können natürlich auch direkt die aufgelaufene Leistung eingeben, der Zuwachs wird dann automatisch ermittelt. Die Vertragssumme wird zur Information angezeigt.

Leistungsstand Nachunternehmer

In diesem Dialog können Sie den Leistungsstand Ihrer Nachunternehmer erfassen. Die Betragsabweichungen auf Basis der gewählten Periode werden am Bildschirm dargestellt.



Gewerk	Gewerk	NU-Nr	Zuwachs	Leistung
001	Hochbauarbeiten	MEIE001	5.000,00	5.000,00
001	Hochbauarbeiten	MEIER	0,00	0,00
002	Tiefbauarbeiten	MUELLER	12.500,00	12.500,00
002	Tiefbauarbeiten	RAABE	0,00	0,00

Abb. 8: Leistungsstand Nachunternehmer

Zur Information bekommen Sie die Vorgabe- und Vergabesumme angezeigt. Der Wert in Klammern (11.060,00) ist die Summe der Einzelverträge bis zur aktuellen Periode.

Wählen Sie das Gewerk und den zugehörigen Nachunternehmer aus, für den Sie einen Leistungsstand melden möchten. Geben Sie anschließend einen Zuwachs ein, dieser wird automatisch zur Leistung addiert. Wenn Sie gleich die aufgelaufene Leistung eingeben möchten ist das kein Problem, dann wird der Zuwachs automatisch ermittelt.

Bau für Windows

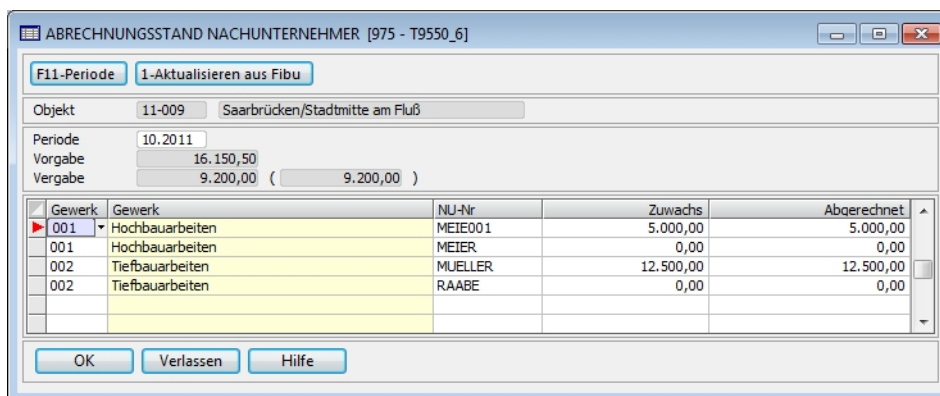
Begleitende Ergebnisrechnung

Leistungsstand / Abrechnungsstand

Abrechnungsstand Nachunternehmer

In diesem Dialog können Sie die Abrechnungsstände Ihrer Nachunternehmer erfassen. Die Betragsabweichungen auf Basis der gewählten Periode werden am Bildschirm dargestellt.

Sollten Sie die BfW Finanzbuchhaltung installiert haben, können Sie die Abrechnungsstände aus der Finanzbuchhaltung übernehmen. Dazu müssen Sie den Gewerken Kostenarten zuordnen. Hierbei werden die manuell eingegebenen Abrechnungsstände überschrieben. Diese Funktion ist beliebig wiederholbar.



Gewerk	Gewerk	NU-Nr	Zuwachs	Abgerechnet
001	Hochbauarbeiten	MEIE001	5.000,00	5.000,00
001	Hochbauarbeiten	MEIER	0,00	0,00
002	Tiefbauarbeiten	MUELLER	12.500,00	12.500,00
002	Tiefbauarbeiten	RAABE	0,00	0,00

Abb. 9: Abrechnungsstände Nachunternehmer

Auch hier werden Ihnen zur Information die Vorgabe- und Vergabesummen, sowie die Summe der Einzelverträge bis zur aktuellen Periode angezeigt.

Wählen Sie nun das Gewerk und den zugehörigen Nachunternehmer aus. Anschließend geben Sie bitte den Zuwachs ein, der automatisch zur Abrechnungssumme addiert wird. Sie können auch die aufgelaufene Abrechnungssumme direkt eingeben, der Zuwachs wird dann automatisch ermittelt.

Bau für Windows

Begleitende Ergebnisrechnung

Referenztable Kostenarten/Gewerke

Referenztable Kostenarten/Gewerke

In diesem Dialog erfassen Sie die Zuordnung der Gewerke zu Kostenarten. Diese Zuordnung ist Grundlage für die Übernahme der Abrechnungsstände je Gewerk und Nachunternehmer aus der BfW Finanzbuchhaltung.

Sollten Sie auch die Nachunternehmer-Vertragsverwaltung einsetzen sind diese Zuordnungen auch von Bedeutung. Sie benötigen diese Zuordnungen zur Übernahme der Abrechnungsstände in die Nachunternehmer-Rechnungsprüfung.

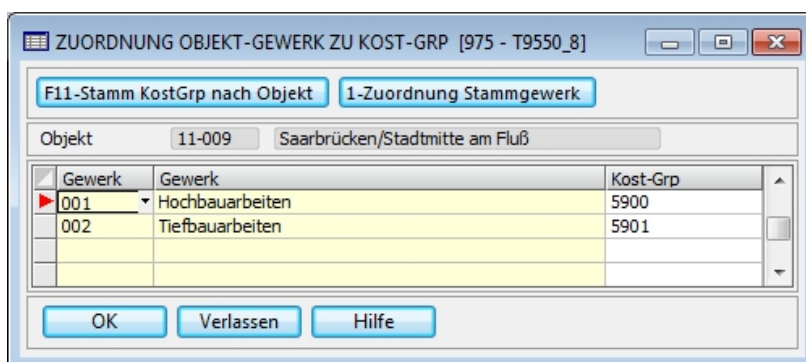


Abb. 10: Zuordnung Objekt-Gewerke zu Kost-Grp

In dem Feld Kost-Grp (Kostenartengruppen) wählen Sie aus dem Kontenstamm (121) ein Sachkonto aus. Beachten Sie bitte, dass es sich um ein GuV-Konto handeln muss. Es ist auch zu empfehlen, für jedes Gewerk ein eigenes Sachkonto anzulegen. Denn nur so ist es später in der NU-Vertragsverwaltung möglich, Abrechnungsstände in die NU-Rechnungsprüfung zu übernehmen. Dieses Sachkonto wird auch in der NU-Projektverwaltung verwendet und nur so kann die Zuordnung der Abrechnungsstände zum Nachunternehmer erfolgen.

Sie haben aber auch die Möglichkeit ihren Stammgewerken ein Sachkonto zuzuordnen. Dadurch ersparen Sie sich die Zuordnung der Sachkonten zu den Objekt-Gewerken.



Abb. 11: Zuordnung Stammgewerke zu Kostengruppe

Die Zuordnung der Sachkonten aus den Stammgewerken zu den Objekt-Gewerken erfolgt über die Option ‚Stamm KostGrp nach Objekt‘.

Bau für Windows

Begleitende Ergebnisrechnung

Referenztablelle Kostenarten/Gewerke

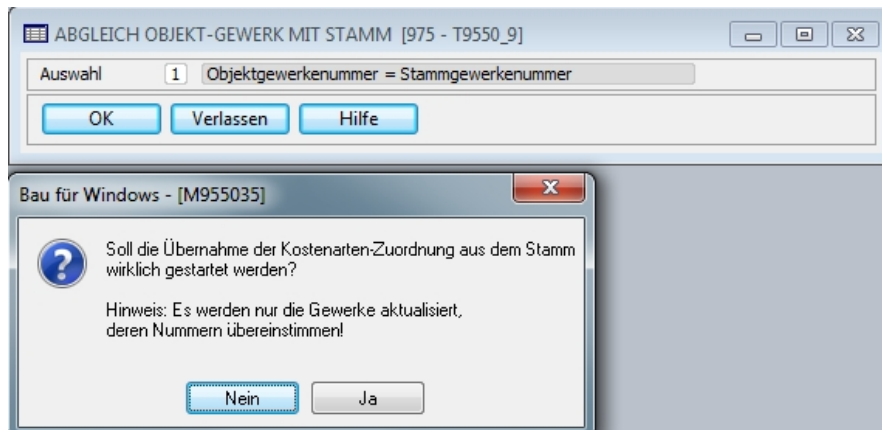


Abb. 12: Übernahme der Kost-Grp aus dem Stamm- zu den Objektgewerken

Bau für Windows

Begleitende Ergebnisrechnung

Musterausdrucke

Musterausdrucke

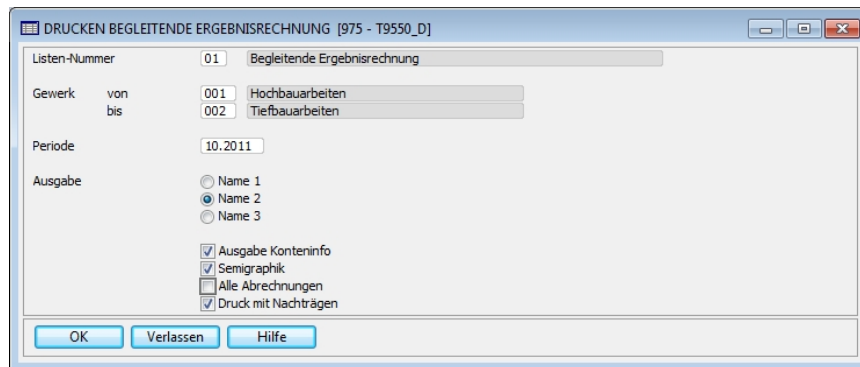


Abb. 13: Druckeinstellungen Begleitende Ergebnisrechnung

Wählen Sie die Listen-Nummer mit der F4-Taste aus

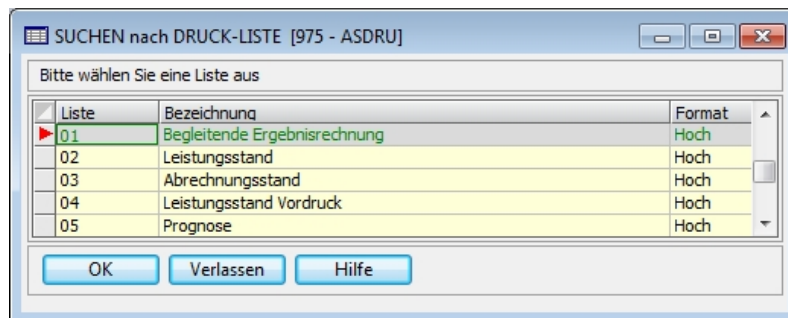


Abb. 14: Anzeige der 4 möglichen Listen

- Drucken von/bis Gewerk: Wählen Sie bitte die zu druckenden Gewerke aus.
- Periode: Geben Sie die Periode an, auf die sich der Abrechnungsstand beziehen soll
- Ausgabe Name 1/2/3: Über diese Option entscheiden Sie ob Name1, Name2 oder Name3 des Nachunternehmers aus dem Adressenstamm gedruckt werden soll.
- Ausgabe Konteninfo: Durch Aktivierung Ausgabe Konteninfo wird die Konto-Nummer des Nachunternehmers gedruckt
- Semigraphik: Wenn Sie möchten, dass der Ausdruck mit Linien erfolgen soll, müssen Sie Semigraphik aktivieren.
- Alle Abrechnungen: Geben Sie hier an, ob bei der Summenbildung alle Abrechnungen berücksichtigt werden sollen. Bei Aktivierung dieses Feldes werden dann je Gewerk auch Abrechnungen berücksichtigt, die hinter der angegebenen Periode liegen.
- Druck mit Nachträgen: Aktivieren Sie dieses Feld, wenn Sie die Einzelverträge ausgedruckt bekommen möchten.

Bau für Windows

Begleitende Ergebnisrechnung

Musterausdrucke

Begleitende Ergebnisrechnung

BEGLEITENDE ERGEBNISRECHNUNG

Objekt : 730001 - BV HB Lameyplatz
 Stand : 09.2005
 Alle Beträge in EUR

Firma 001				NACHUNTERNEHMER					
Gewerk Bezeichnung	Auftr.AG	Erlöse / Aufschläge	Vorgabesumme	NU	Vergabesumme	Vorgabe / Vergabe	Abrechnung	RTyp	Überschuß/ Verlust
002	16.500,00(100,00%)	14.025,00 15,00%	13.604,25 3,00%		10.560,00		6.500,00	A	
Erdarbeiten				200001	Franz Raabe				
Hauptauftrag :	13.000,00 08.2005			Hauptauftrag :	5.360,00 08.2005				
Z-Auftrag 01 :	1.500,00 08.2005			Z-Auftrag 01 :	5.700,00 09.2005				
Z-Auftrag 01 :	2.000,00 09.2005			Z-Auftrag 02 :	2.000,00 10.2005				
SUMME Z-Auftr.:	3.500,00			SUMME Z-Auftr.:	7.700,00				
Summe 002 Erdarbeiten					10.560,00	3.044,25	6.500,00		7.525,00
Summe Hauptaufträge	13.000,00			Summe Hauptaufträge	5.360,00				
Summe Z-Aufträge	3.500,00			Summe Z-Aufträge	7.700,00				
Gesamt:	16.500,00	14.025,00	13.604,25 100,00%		10.560,00	3.044,25	6.500,00		7.525,00
					77,62%		61,55%		

Abb. 15: Musterausdruck Begleitende Ergebnisrechnung

Zu (1): Der %-Satz bezieht sich auf die Vorgabesumme (10.560,00 € = 77,62% von 13.604,25 €)

Zu (2): Der %-Satz bezieht sich auf die Vergabesumme (6.500,00 € = 61,55% von 10.560 €)

Leistungsstand

LEISTUNGSSTAND

Objekt : 730001 - BV HB Lameyplatz
 Stand : 09.2005
 Alle Beträge in EUR

Firma 001			NACHUNTERNEHMER					
Gewerk Bezeichnung	Auftr.Summe	Leistungs- stand	NU	Vergabe	Abrechnung	RTyp	Leistung	Abgrenzung
002	16.500,00	5.200,00		10.560,00	2.500,00	A	6.000,00	3.500,00
Erdarbeiten			2000014	Franz Raabe				
Summe 002 Erdarbeiten				10.560,00	2.500,00		6.000,00	
	1,56%	0,87%						
Gesamtsumme	16.500,00	5.200,00		10.560,00	2.500,00		6.000,00	3.500,00

Abb. 16: Musterausdruck Leistungsstand

Bau für Windows

Begleitende Ergebnisrechnung



Musterausdrucke

Abrechnungsstand

ABRECHNUNGSSTAND

Objekt : 730001 - BV HB Lameyplatz

Stand : 09.2005

Alle Beträge in EUR

Firma 001

Gew	Bezeichnung	Erlöse / Aufschläge	Abrechnung	RTyp	Saldo
002	Erdarbeiten	14.025,00	6.500,00	A	
Gesamtsumme in EUR		14.025,00	6.500,00		

Abb. 17: Musterausdruck Abrechnungsstand

Leistungsstand Vordruck

LEISTUNGSSTAND

Objekt : 730001 - BV HB Lameyplatz

Stand : 09.2005

Firma 001			NACHUNTERNEHMER					
Gewerk	Bezeichnung	Auftr.Summe	Leistungs- stand	NU	Vergabe	Abrechnung	RTyp	Leistung
002	Erdarbeiten	16.500,00		2000014 Franz Raabe	10.560,00	6.500,00	A	
	Hauptauftrag :	13.000,00 08.2005		Hauptauftrag :	5.360,00 08.2005			
	Z-Auftrag 01 :	1.500,00 08.2005		Z-Auftrag 01 :	5.700,00 09.2005			
	Z-Auftrag 01 :	2.000,00 09.2005		Z-Auftrag 02 :	2.000,00 10.2005			
	SUMME Z-Auf:	3.500,00		SUMME Z-Auft :	7.700,00			
Summe	002 Erdarbeiten				10.560,00	6.500,00		
Summe	Hauptaufträge	13.000,00		Summe	Hauptaufträge	5.360,00		
Summe	Z-Aufträge	3.500,00		Summe	Z-Aufträge	7.700,00		
Gesamt:		16.500,00			10.560,00	6.500,00		

Abb. 18: Musterausdruck Leistungsstand Vordruck